



CAISSE
BASCULANTE



GALVANISÉE

REMORQUES MODULAIRES



***Une base commune
pour différents travaux !
Economique - Evolutif***



Transformation :



Départ...



Retirer le module en place.



Saisir le nouveau module.



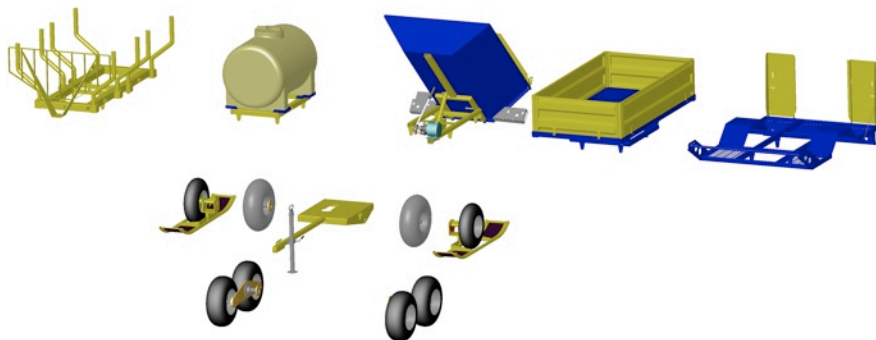
Placer le sur le plateau.



C'est terminé !

simple et rapide !

Un concept innovant...



Différents modules et pneumatiques sur un porte-outil commun.



< Les modules sont centrés et bridés sur le plateau par un système de «coins» solides et efficaces.

Il est ainsi possible de changer de module de travail en conservant le plateau et les roues existants.

Choisissez votre monte de pneumatiques.

2 roues basse pression >

Capacité 500 Kg

Vitesse maxi 25 km/H

√ 22 x 8 x 10" 4 plis homologué

Référence : R1

√ 22 x 10 x 10" 4 plis, renforcé

avec crampons, homologué

Référence : R2

Voir photo sur skis/roues



2 x 2 roues basse pression montées en «boggies» >

Capacité 800 Kg

Vitesse maxi 25 km/H

2 gardes au sol possibles

√ 22 x 8 x 10" 4 plis homologué

Réf : B1

√ 22 x 10 x 10" 4 plis renforcé

avec crampons, homologué

Réf : B2



2 skis roues >

Les skis sont démontables

Capacité 500 Kg


Vitesse maxi 25 km/H

22 x 10 x 10" 4 plis

Référence : SR



Une large gamme de modules interchangeables



< Benne basculante :

Châssis monobloc prêt à poser sur le plateau et intégrant :


- ✓ Vérin simple effet
- ✓ Pompe hydraulique manuelle
- ✓ Châssis basculant zingué
- ✓ Caisse acier peinte ou galva.
- ✓ Porte arrière escamotable et verrouillable

Aucun tuyautage à effectuer, mise en place simple et rapide de l'ensemble.

Disponible en 4 versions :

- ✓ Longueur 1,50 M
Capacité 600 Litres
Ref - Acier peint : B1-A
Ref - Galvanisée : B1-G

- ✓ Longueur 2,00 M
Capacité 800 Litres
Ref - Acier peint : B2-A
Ref - Galvanisée : B2-G



Porte escamotable



Pompe manuelle



Vérin intégré

Châssis forestier : >


Châssis monobloc prêt à poser sur le plateau et intégrant :

- ✓ 8 ranchets coudés pour chargement en long
- ✓ 4 ranchets droits pour chargement en travers
- ✓ Les ranchets sont interchangeables et combinables entre eux.
- ✓ Fronton avant en option (à boulonner sur le timon du porte outil)

Disponible en 2 versions (bichromatage intégral) :

- ✓ Sans fronton
Référence : F1

- ✓ Avec fronton
Référence : F2



8 ranchets coudés pour chargement en long.



Fronton (option)



4 ranchets droits



Combinaison possible

Tonneau à eau >

Un réservoir plastique est sanglé sur un faux châssis fourni pour fixation sur le plateau porte outil.

- ✓ Orifice de remplissage supérieur
- ✓ Vanne de vidange

2 modèles disponibles :

- ✓ Capacité 350 litres
Référence : T1
- ✓ Capacité 600 litres
Référence : T2



< Plateau-ridelles

Un plateau lisse avec 4 ranchets et 4 ridelles amovibles permet différentes combinaisons.

Réalisation en tôle acier peinte.

2 modèles disponibles :

- ✓ Largeur intérieure 1 000 mm
Longueur intérieure 2000 mm
Hauteur intérieure 300 mm
Référence : PR1

- ✓ Largeur intérieure 1 250 mm
Longueur intérieure 2200 mm
Hauteur intérieure 300 mm
Référence : PR2



Éléments démontables



Plateau lisse



Ensemble complet

**Timon et roues homologués.
Immatriculation par vos soins
(feux, PTR inférieur à 500 Kg,
vitesse maxi 25 Km/H)**

A2C
Le Dombier
F-01260 LE PETIT ABERGEMENT
Tel + 33 (0)4 79 87 65 11
Fax + 33 (0)4 79 87 65 82
E-mail : a2c@a2c-fr.com
Site internet : www.a2c-fr.com

Votre revendeur :

Matériel conforme

